

ที่ กค ๐๔๐๙.๓/ว ๑๖๕



กรมบัญชีกลาง

ถนนพระราม ๖ กทม. ๑๐๔๐๐

๒๑ พฤษภาคม ๒๕๕๖

เรื่อง การตรวจสอบรายงานการขอเบิกเงินจากคลัง

เรียน ผู้ว่าราชการจังหวัด

อ้างถึง หนังสือกรมบัญชีกลาง ที่ กค ๐๔๐๙.๓/ว ๔๔๑ ลงวันที่ ๑๓ ธันวาคม ๒๕๕๔

สิ่งที่ส่งมาด้วย ๑. วิธีปฏิบัติในการเรียกรายงานการขอเบิกเงินจากคลังในระบบ GFMS จำนวน ๑ ชุด

๒. แบบยืนยันรายงานการขอเบิกเงินจากคลัง ในระบบ GFMS จำนวน ๑ ชุด

(สามารถดาวน์โหลดได้จากเว็บไซต์ของกรมบัญชีกลาง [www.cgd.go.th](http://www.cgd.go.th))

ตามหนังสือที่อ้างถึง กรมบัญชีกลางแจ้งให้ส่วนราชการทราบและถือปฏิบัติเกี่ยวกับการตรวจสอบข้อมูลการขอเบิกเงินจากคลังของหน่วยงานในแต่ละเดือนกับสำนักงานคลังจังหวัด นั้น

กรมบัญชีกลางพิจารณาแล้ว ขอเรียนว่า เพื่อให้การตรวจสอบและยืนยันข้อมูลการขอเบิกเงินจากคลังผ่านระบบอิเล็กทรอนิกส์มีความคล่องตัวยิ่งขึ้น จึงขอยกเลิก หนังสือกรมบัญชีกลางที่ กค ๐๔๐๙.๓/ว ๔๔๑ ลงวันที่ ๑๓ ธันวาคม ๒๕๕๔ และให้ส่วนราชการผู้เบิกดำเนินการ ดังนี้

๑. เรียกรายงานการขอเบิกเงินจากคลังประจำเดือน ID : A25B จาก Web Report โดยสามารถเรียกได้ตั้งแต่วันที่ ๔ ของเดือนถัดไป สำหรับวิธีปฏิบัติในการเรียกรายงานปรากฏตามสิ่งที่ส่งมาด้วย ๑

๒. ให้ส่วนราชการผู้เบิกพิมพ์รายงานตามข้อ ๑ เพื่อตรวจสอบและยืนยันข้อมูลการขอเบิกเงินจากคลัง ตามแบบยืนยันรายงานการขอเบิกเงินจากคลังในระบบ GFMS ตามสิ่งที่ส่งมาด้วย ๒ ส่งสำนักงานคลังจังหวัดภายในวันที่ ๑๐ ของเดือนถัดไป

จึงเรียนมาเพื่อโปรดทราบ และแจ้งให้ส่วนราชการที่เกี่ยวข้องถือปฏิบัติ ตั้งแต่รายงานประจำเดือนพฤษภาคม ๒๕๕๖ เป็นต้นไป

ขอแสดงความนับถือ

(นางกิตติมา นวลทวี)

รองอธิบดี ปฏิบัติราชการแทน

อธิบดีกรมบัญชีกลาง

สำนักกำกับและพัฒนาระบบการบริหารการเงินการคลังภาครัฐแบบอิเล็กทรอนิกส์

กลุ่มงานกำกับและพัฒนาระบบงาน

โทรศัพท์ ๐ ๒๑๒๗ ๗๐๐๐ ต่อ ๖๕๒๖

โทรสาร ๐ ๒๒๗๑ ๒๑๔๕

## วิธีปฏิบัติในการเรียกรายงานการขอเบิกเงินจากคลัง ในระบบ GFMS แบบหนังสือกรมบัญชีกลาง ที่ กค ๐๔๐๙.๓/๑๑๖ ลงวันที่ ๒๗ พฤษภาคม ๒๕๕๖

ตามที่กรมบัญชีกลางได้ออกแบบและพัฒนารายงานการขอเบิกเงินจากคลังในระบบ GFMS เพื่อให้ส่วนราชการผู้เบิกตรวจสอบข้อมูลการขอเบิกเงินจากคลังของหน่วยงานกับสำนักงานคลังจังหวัดได้อย่างถูกต้อง ครบถ้วน เป็นปัจจุบัน โดยสามารถเรียกรายงานดังกล่าวผ่าน Web Report (<http://gfmisreport.mygfmis.com>) ซึ่งเป็นรายงานประจำเดือน และสามารถพิมพ์รายงานการขอเบิกเงินจากคลังเพื่อตรวจสอบและยืนยันความถูกต้องของข้อมูลต่างๆ ให้เป็นปัจจุบัน สำหรับรายละเอียดการเรียกรายงานเป็นดังนี้

### 1. เข้าหน้าจอบ Web report โดยระบุชื่อเว็บไซต์ (<http://gfmisreport.mygfmis.com>)



2. ระบุ User name และ Password หลังจากนั้นกด

Submit

http://gfmisreport.mygfmis.com

หน่วยงานระบบ GFMS กระทรวงการคลัง

Government Fiscal Management Information System

News | Tips | e-Learning | FAQ | Download

Login

User name  
F000000000

Password  
\*\*\*\*\*

Submit

ปฏิทินการปฏิบัติงาน  
ในระบบ GFMS

ปีงบประมาณ 2554

อ	จ	อ	พ	พ	ศ	ส
				1	2	3
4	5	6	7	8	9	10
11	12	13	14	15	16	17
18	19	20	21	22	23	24
25	26	27	28	29	30	31

ดาวน์โหลด Pack Excel

ข่าวสารเรื่อง GFMS

เหตุการณ์การขอเบิกเงิน (แบบ ขน.01, ขน.02, ขน.03, ขน.11, พช.01, พช.02 และ พช.11) ผ่านระบบ

- กรมบัญชีกลางโอนเงินจัดสรรจากบัญชีค่าเพิ่มงวดเดือนตุลาคม 2554 ไป อปท. ผ่านระบบ GFMS (1 ก.ย. 2554)
- กรมบัญชีกลางโอนเงินจัดสรรจากบัญชีค่าเพิ่มงวดเดือนพฤศจิกายน 2554 ไป อปท. ผ่านระบบ GFMS (4 พ.ย. 2554)
- GFMS Helpdesk เปิดทำการในวันที่ 27-28 และ 31 ตุลาคม 2554 (26 ก.ย. 2554)
- ย้ายสถานที่ปฏิบัติงานของศูนย์สนับสนุนการปฏิบัติงาน GFMS (GFMS Helpdesk) (20 ก.ย. 2554)
- ผลการอนุมัติการขยายวงเงินงบประมาณด้วยเอกสารสำรองเงินรอบเดือนกันยายน 2554 (เห็นตั้งแต่วันที่ 17 ต.ค. 2554) (17 ก.ย. 2554)
- ผลการอนุมัติการขยายวงเงินจ่ายเงินงบประมาณด้วยเอกสารสำรองเงินและใบสั่งซื้อสิ่งจ้าง (PO) รอบเดือนกันยายน 2554 (เห็นตั้งแต่วันที่ 6 ต.ค. 2554) (6 ก.ย. 2554)
- การบันทึกรายการในระบบ GFMS ในปีงบประมาณ พ.ศ. 2555 โดยใช้งบประมาณ 2554 หลังก่อน (5 ก.ย. 2554)
- ผลการอนุมัติการขยายวงเงินจ่ายเงินงบประมาณด้วยเอกสารสำรองเงินและใบสั่งซื้อสิ่งจ้าง (PO) รอบเดือนกันยายน 2554 (5 ก.ย. 2554)
- การบันทึกรายการขอเบิกเงิน (PO) / เอกสารทำงเงินของปีงบประมาณ 2547 - 2554 (5 ก.ย. 2554)
- ระบบ GFMS จะปิดทำการเพื่อออกข้อมูลเงินให้เบิกหรือเงินและเงินฝากตั้งแต่วันที่ 1-4 ตุลาคม 2554 (28 ก.ย. 2554)
- ด่วนที่สุด** ขอให้รีบดำเนินการขอเบิกเงิน กักเงินไว้เบิกหรือมี และขยายวงเงินจ่ายเงิน ภายในเวลา 24.00 น. ของวันที่ 30 กันยายน 2554 (30 ก.ย. 2554)
- การบันทึกรายการขอเบิกเงินในระบบ GFMS Web Online (28 ก.ย. 2554)
- ระบบ GFMS จะปิดทำการเพื่อออกข้อมูลเงินให้เบิกหรือเงินและเงินฝากตั้งแต่วันที่ 1-4 ตุลาคม 2554 (28 ก.ย. 2554)
- สำนักบริหารรายชื่อยุติการประชุมเชิงงานการปฏิบัติงานเกี่ยวกับระบบ GFMS ก่อนสิ้นปีงบประมาณ พ.ศ. 2554 (12 ก.ย. 2554)
- GFMS Helpdesk ขยายเวลาทำการเพิ่มเติมในเดือนกันยายน 2554 (12 ก.ย. 2554)
- กรมบัญชีกลางโอนเงินจัดสรรจากบัญชีค่าเพิ่มงวดเดือนมิถุนายน 2554 ไป อปท. ผ่านระบบ GFMS (8 ก.ย. 2554)
- เอกสารประกอบการขยาย โครงการประชุมเชิงงาน พ.ศ. 2554 (8 ก.ย. 2554)
- หนังสือกรมบัญชีกลาง ส่วนที่ สค 0409.3/ว 301 เรื่อง การบันทึกการขอเบิกเงินในระบบ GFMS Web

3. เลือก หมวด Operation Report Menu เลือก รายงานประจำเดือน

Web Report Application - Windows Internet Explorer

http://10.156.0.83:83/mainpage.asp

File Edit View Favorites Tools Help

Google Search

Sign In

Web Report Application

GFMS Web Report

About | Contact Us | Password | Profile | Log Off

Welcome Green Team

Home | Downloads | Search

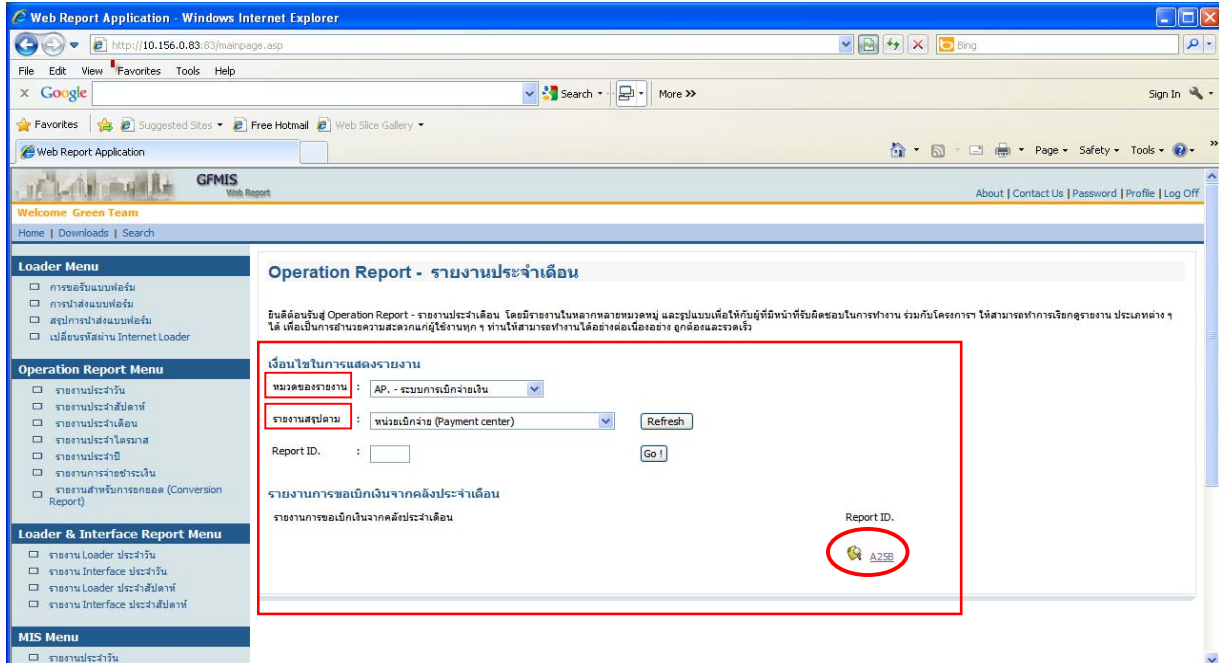
Loader Menu

- การขอรับแบบฟอร์ม
- การแจ้งแบบฟอร์ม
- สรุปการแจ้งแบบฟอร์ม
- เปลี่ยนรหัสผ่าน Internet Loader

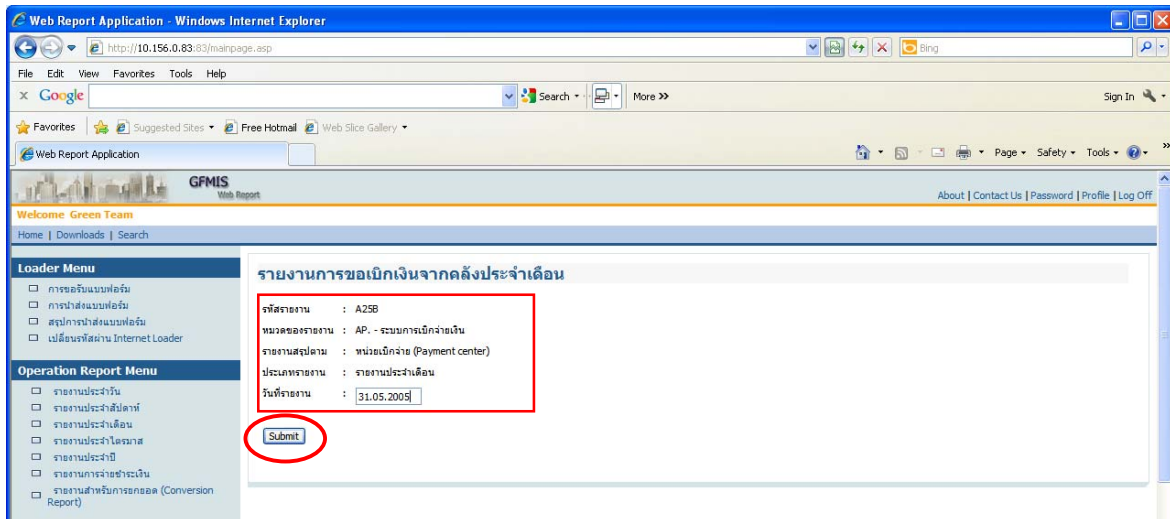
Operation Report Menu

- รายงานประจำวัน
- รายงานประจำสัปดาห์
- รายงานประจำเดือน
- รายงานประจำไตรมาส
- รายงานประจำปี
- รายงานการจ่ายชำระหนี้
- รายงานสำหรับกรอกยอด (Conversion Report)

4. หมวดของรายงาน เลือกร AP ระบบการเบิกจ่ายเงิน รายงานสรุปตาม เลือกร หน่วยเบิกจ่าย (Payment center) เลือกร รายงานการขอเบิกเงินจากคลังประจำเดือน (A25B)



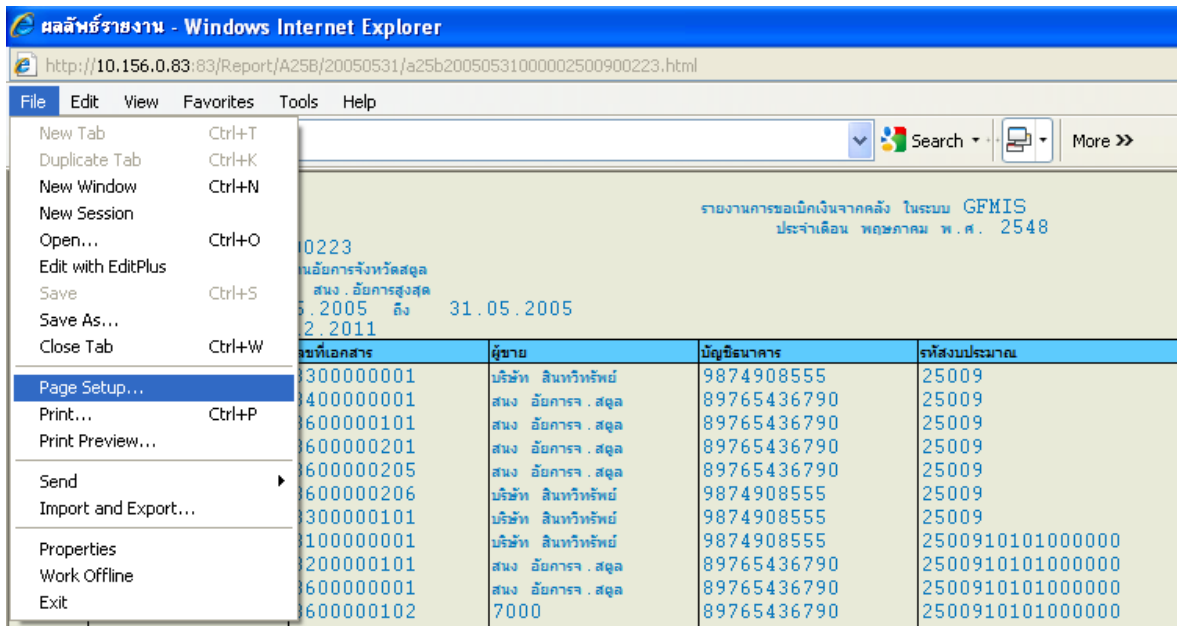
5. วันที่รายงาน ระบุวันสิ้นเดือนของเดือนที่ต้องการเรียกรายงาน เช่น 31.05.2005 เป็นต้น แล้วกด **Submit** เพื่อแสดงรายงาน



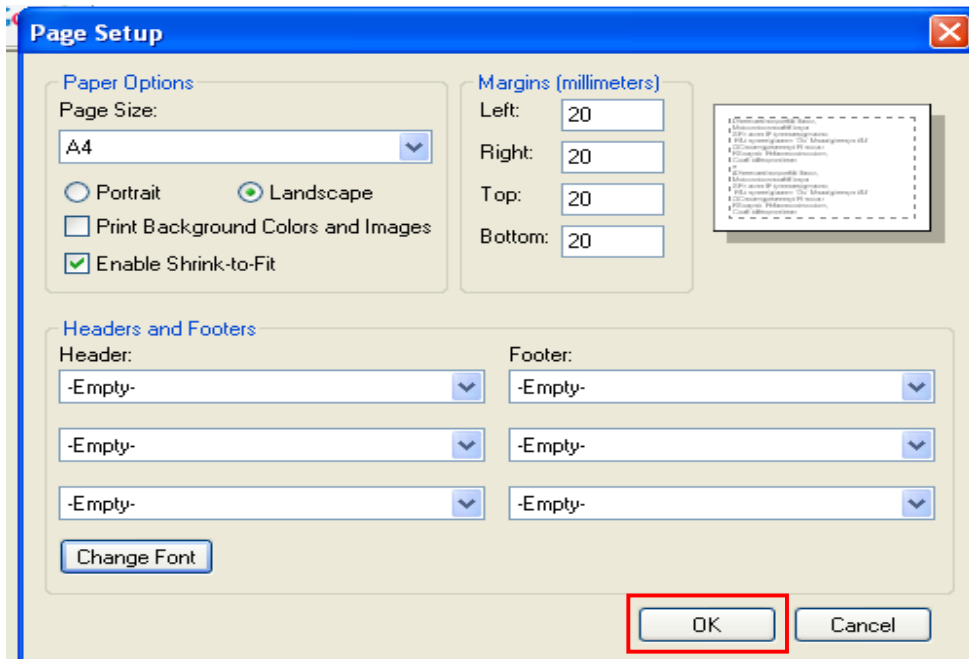
## 6. เลือกไฟล์ตามหน่วยเบิกจ่าย

## 7. ตัวอย่างไฟล์รายงานตามหน่วยเบิกจ่ายที่เลือก

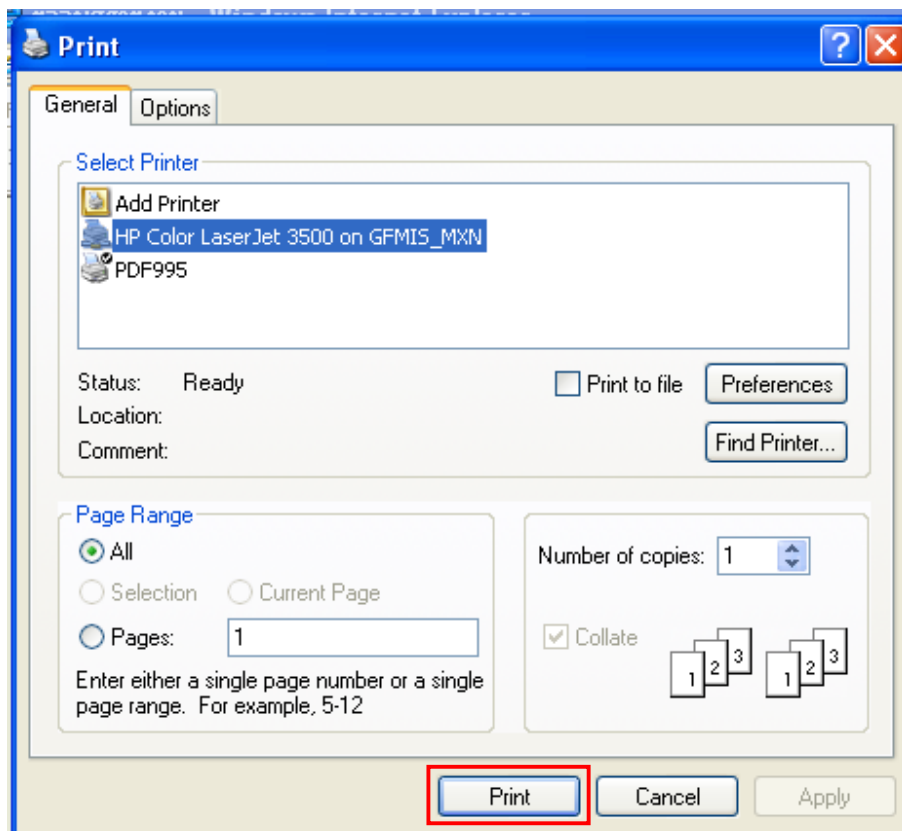
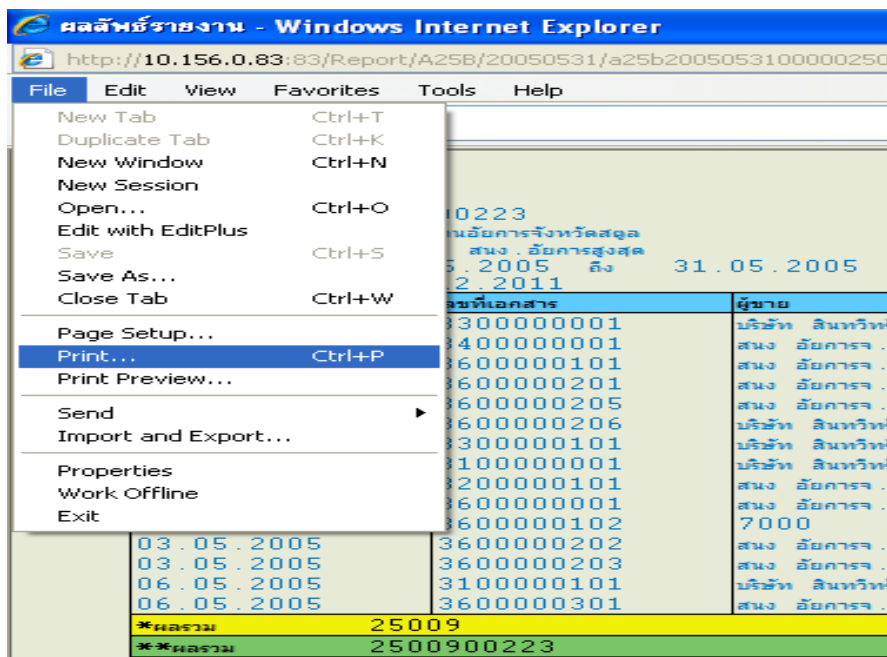
8. วิธีการตั้งค่าหน้ากระดาษก่อนสั่งพิมพ์ เลือก file >Page Setup



9. เลือก Page Size เช่น Landscape กระดาษแนวนอน เป็นต้น  
เลือก margins (millimeters) การตั้งค่าหน้ากระดาษ left (ซ้าย), right (ขวา), top (บน) , bottom (ล่าง)  
สามารถกำหนดได้



10. พิมพ์รายงาน เลือก File > Print



## แบบยืนยันรายงานการขอเบิกเงินจากคลัง ในระบบ GFMS

ชื่อหน่วยงาน .....

จังหวัด .....

สังกัด .....

รหัสหน่วยเบิกจ่าย .....

ขอแจ้งผลการตรวจสอบรายงานการขอเบิกเงินจากคลัง ในระบบ GFMS

ประจำเดือน ..... พ.ศ. .... ดังนี้

ถูกต้อง ครบถ้วน

ไม่ถูกต้อง รายละเอียดปรากฏตามเอกสารแนบ

ลงชื่อ .....

( )

หัวหน้าส่วนราชการผู้เบิกหรือผู้ที่ได้รับมอบหมาย

วันที่ ..... เดือน ..... พ.ศ. ....

หมายเหตุ : ส่งแบบยืนยันรายงานการขอเบิกเงินจากคลังในระบบ GFMS ให้สำนักงานคลังจังหวัด  
ภายในวันที่ ๑๐ ของเดือนถัดไป



## วิธีการตรวจสอบรายงานการขอเบิกเงินจากคลังแบบยืนยันรายงานการขอเบิกเงินจากคลัง ในระบบ GFMIS

๑. ให้พิจารณาข้อมูลเป็น ๒ กรณี ได้แก่ กรณีจ่ายตรงผู้ขาย และกรณีจ่ายผ่านส่วนราชการ
๒. ให้ตรวจสอบรายการเกี่ยวกับ วันที่บันทึกรายการ ชื่อผู้ขาย และบัญชีธนาคาร ดังนี้
  - ๒.๑ **วันที่บันทึกรายการกับเอกสารหลักฐานที่ขอเบิกว่ามีความสอดคล้องกัน**
  - ๒.๒ **ชื่อผู้ขาย**
    - ๒.๒.๑ กรณีจ่ายตรงผู้ขาย ชื่อผู้ขายจะต้องตรงกับใบ PO ที่บันทึกไว้ก่อนการขอเบิกเงิน
    - ๒.๒.๒ กรณีจ่ายผ่านส่วนราชการ ชื่อผู้ขายคือหน่วยงานผู้ขอเบิกเงินจากคลัง
  - ๒.๓ **บัญชีธนาคาร**
    - ๒.๓.๑ กรณีจ่ายตรงผู้ขาย บัญชีธนาคารจะต้องเป็นบัญชีของผู้ขายที่สร้างไว้ในระบบ
    - ๒.๓.๒ กรณีจ่ายผ่านส่วนราชการ บัญชีธนาคารจะต้องเป็นบัญชีของผู้ขายของส่วนราชการ  
(A หรือ V)
  - ๒.๔ **จำนวนเงินขอเบิก** ตรงกับใบสำคัญรับเงิน หรือใบเสร็จรับเงินแล้วแต่กรณี